





Municipio
ESTADO DEL EJERCICIO DEL PRESUPUESTO
POR RAMO O DEPENDENCIA/CLASIFICACIÓN ECONÓMICA/CAPÍTULO DEL GASTO
AL MES DE SEPTIEMBRE DEL 2020



Código	Presupuesto de Ejercicio Aprobado	Ampliaciones/Reducciones	Presupuesto Vigente	Precompromisos	Presupuesto Vigente sin Precompromisos	Comprometido	Precompromisos sin Comprometer	Presupuesto Disponible para Comprometer	Devengado	Compromisos sin Devengar	Presupuesto Vigente sin Devengar	Ejercido	Devengado al Ejercicio	Pagado	Ejercido sin Pagar	Cuentas por Pagar (Dólar)	
	(1)	(2)	(3)	(4)	(5)	(6)	(7)	(8)	(9)	(10)	(11)	(12)	(13)	(14)	(15)	(16)	(17)
Gasto Corriente	1,119,352.00	-	1,119,352.00	-	-	827,263.31	-	292,088.69	827,263.31	-	292,088.69	796,294.13	30,969.18	796,294.13	-	-	
3000 Servicios Personales	431,752.00	-	431,752.00	-	-	322,755.51	-	108,996.49	322,755.51	-	108,996.49	291,786.33	30,969.18	291,786.33	-	-	
2000 Materiales y Suministros	146,800.00	-	146,800.00	-	-	125,507.79	-	21,292.21	125,507.79	-	21,292.21	125,507.79	-	125,507.79	-	-	
3000 Servicios Generales	540,800.00	-	540,800.00	-	-	379,000.01	-	161,799.99	379,000.01	-	161,799.99	379,000.01	-	379,000.01	-	-	
4000 Transferencias, Asignaciones, Subvenciones	-	-	-	-	-	-	-	-	-	-	-	-	-	-	-	-	
5000 Bienes Muebles, Inmuebles e Intangibles	-	-	-	-	-	-	-	-	-	-	-	-	-	-	-	-	
6000 Inversión Pública	-	-	-	-	-	-	-	-	-	-	-	-	-	-	-	-	
9000 Deuda Pública	-	-	-	-	-	-	-	-	-	-	-	-	-	-	-	-	
Subtotal	1,119,352.00	-	1,119,352.00	-	-	827,263.31	-	292,088.69	827,263.31	-	292,088.69	796,294.13	30,969.18	796,294.13	-	-	
Gasto de Capital	-	-	-	-	-	-	-	-	-	-	-	-	-	-	-	-	
3000 Servicios Personales	-	-	-	-	-	-	-	-	-	-	-	-	-	-	-	-	
2000 Materiales y Suministros	-	-	-	-	-	-	-	-	-	-	-	-	-	-	-	-	
3000 Servicios Generales	-	-	-	-	-	-	-	-	-	-	-	-	-	-	-	-	
4000 Transferencias, Asignaciones, Subvenciones	-	-	-	-	-	-	-	-	-	-	-	-	-	-	-	-	
5000 Bienes Muebles, Inmuebles e Intangibles	-	-	-	-	-	-	-	-	-	-	-	-	-	-	-	-	
6000 Inversión Pública	-	-	-	-	-	-	-	-	-	-	-	-	-	-	-	-	
7000 Inversiones Financieras y Otras Participaciones	-	-	-	-	-	-	-	-	-	-	-	-	-	-	-	-	
8000 Participaciones y Aportaciones	-	-	-	-	-	-	-	-	-	-	-	-	-	-	-	-	
Subtotal	-	-	-	-	-	-	-	-	-	-	-	-	-	-	-	-	
Amortización de la Deuda y Otros	-	-	-	-	-	-	-	-	-	-	-	-	-	-	-	-	
9000 Deuda Pública	-	-	-	-	-	-	-	-	-	-	-	-	-	-	-	-	
Subtotal	-	-	-	-	-	-	-	-	-	-	-	-	-	-	-	-	
Total	1,119,352.00	-	1,119,352.00	-	-	827,263.31	-	292,088.69	827,263.31	-	292,088.69	796,294.13	30,969.18	796,294.13	-	-	


C.P. EMANUEL IRIBAN HERNANDEZ GAMA
PRESIDENCIA
AYUNTAMIENTO
DE TZINTZUNTZAN
MICHOACÁN
2018-2021


LIC. ISMAEL FRANCISCO TLASECA

O.O.A.P.A.S.
Organismo Operador de Agua Potable
y Alcantarillado de Tzintzuntzan


C. JOSE DE JESUS ESTANISLADO REYES

TESORERÍA
AYUNTAMIENTO
DE TZINTZUNTZAN
MICHOACÁN
2018-2021


C. JOSE LUIS CALVO ESTRADA

O.O.A.P.A.S.
Organismo Operador de Agua Potable
y Alcantarillado de Tzintzuntzan