




Municipio  
ESTADO DE SITUACION FINANCIERA  
AL 31 DE DICIEMBRE DEL 0

CONCEPTO	31/12/ 0	-1	CONCEPTO	31/12/ 9	-1
<b>ACTIVO</b>			<b>PASIVO</b>		
<b>ACTIVO CIRCULANTE</b>	725,409.43	568,580.44	<b>PASIVO CIRCULANTE</b>	163,334.25	56,802.69
Efectivo y Equivalentes de Efectivo	721,168.51	564,339.52	Cuentas por Pagar a Corto Plazo	161,665.45	56,802.69
Efectivo	88,948.35	26,762.33	H1-ESF-P1 Servicios Personales	108,914.76	-
Bancos/Tesorería	7,654.58	24,840.22	H1-ESF-P1 Proveedores	34,800.00	6,000.00
Bancos /Dependencias y otros	81,293.77	1,922.11	H1-ESF-P1 Contratistas por Obras Públicas	-	-
H1-ESF-A1 Inversiones Temporales (Hasta 3 meses)	-	-	H1-ESF-P1 Participaciones y Aportaciones	-	-
H1-ESF-A1 Fondos con Afectación Específica	-	-	H1-ESF-P1 Transferencias Otorgadas	-	-
Depósitos de Fondos de Terceros	-	-	H1-ESF-P1 Intereses, comisiones y otros gastos de la deuda pública	-	-
OTROS EFECTIVOS Y EQUIVALENTES	-	-	H1-ESF-P1 Retenciones y Contribuciones	23,802.69	23,802.69
Efectivo o Equivalentes de Efectivo a Recibir	602,220.16	507,577.19	H1-ESF-P1 Devoluciones de la Ley de Ingresos	-	-
H1-ESF-A1 Inversiones Financieras	-	-	OTRAS CUENTAS POR PAGAR A CORTO PLAZO	5,852.00	27,000.00
H1-ESF-A2 Cuentas por Cobrar	-	-	Documentos por Pagar a Corto Plazo	-	-
H1-ESF-A3 Deudores Diversos	33,593.00	4,793.00	Porción a Corto Plazo de la Deuda Pública a Largo Plazo	-	-
H1-ESF-A2 Ingresos por Recuperar	-	-	H1-ESF-P4 Deuda Pública Interna	-	-
H1-ESF-A3 Deudores por Anticipos de Tesorería	-	-	H1-ESF-P4 Deuda Pública Externa	-	-
Prestamos Otorgados	-	-	H1-ESF-P4 Arrendamiento Financiero	-	-
OTROS DERECHOS A RECIBIR EFECTIVO O EQUIVALENTES A CORTO PLAZO	568,627.16	502,784.19	Títulos y Valores a Corto Plazo	-	-
Bienes o Servicios a Recibir	-	-	H1-ESF-P4 Deuda Pública Interna	-	-
Anticipos a Corto Plazo	-	-	H1-ESF-P4 Deuda Pública Externa	-	-
Inventarios	30,000.00	30,000.00	Fondos y Bienes de Terceros en Garantía y/o Administración a Corto Plazo	-	-
H1-ESF-A4 Inventario de Mercancías para Venta	-	-	Pasivos Diferidos a Corto Plazo	-	-
H1-ESF-A4 Inventario de Mercancías Terminadas	-	-	Ingresos Cobrados por Adelantado	-	-
H1-ESF-A4 Inventario de Mercancías en Proceso de Elaboración	-	-	Intereses Cobrados por Adelantado	-	-
H1-ESF-A4 Inventario de Materias Primas, Materiales y Suministros para Producción	-	-	OTROS PASIVOS DIFERIDOS A CORTO PLAZO	-	-
H1-ESF-A4 Bienes en Tránsito	30,000.00	30,000.00	Provisiones a Corto Plazo	1,668.80	-
Almacenes	-	-	Otros Pasivos a Corto Plazo	-	-
H1-ESF-A5 Almacén de Materiales y Suministros de Consumo	-	-	<b>Total de Pasivos Circulantes</b>	<b>163,334.25</b>	<b>56,802.69</b>
Otros Activos Circulantes	-	-			
<b>Total de Activos Circulantes</b>	<b>721,168.51</b>	<b>564,339.52</b>	<b>PASIVO NO CIRCULANTE</b>		
<b>ACTIVO NO CIRCULANTE</b>	4,240.92	4,240.92	Cuentas por Pagar a Largo Plazo	-	-
Efectivo o Equivalentes a Recibir en el Largo Plazo	-	-	Proveedores	-	-
Inversiones Financieras	-	-	Contratistas por Obra Pública	-	-
Documentos por Cobrar	-	-	Documentos por Pagar a Largo Plazo	-	-
Deudores Diversos	-	-	Documentos Comerciales	-	-
Ingresos por Recuperar	-	-	Documentos con Contratistas por Obra Pública	-	-
Prestamos Otorgados	-	-	Deuda Pública a Largo Plazo	-	-
Bienes Inmuebles, Infraestructura y Construcciones en Proceso	-	-	H1-ESF-P4 Deuda Pública Interna	-	-
H1-ESF-A8 Terrenos	-	-	H1-ESF-P4 Deuda Pública Externa	-	-
H1-ESF-A8 Viviendas	-	-	H1-ESF-P4 Arrendamiento Financiero	-	-
H1-ESF-A8 Edificios no Habitacionales	-	-	PRESTAMOS DE LA DEUDA INTERNA POR PAGAR A LARGO PLAZO	-	-
H1-ESF-A8 Infraestructura	-	-	Fondos y Bienes de Terceros en Garantía y/o Administración a Largo Plazo	-	-
H1-ESF-A8 Construcciones en Proceso en Bienes de Dominio Público	-	-	Pasivos Diferidos a Largo Plazo	-	-
H1-ESF-A8 Construcciones en Proceso en Bienes Propios	-	-	Provisiones a Largo Plazo	-	-
OTROS BIENES INMUEBLES	-	-	Otros Pasivos a Largo Plazo	-	-
Bienes Muebles	4,861.38	4,861.38	<b>Total de Pasivos no Circulantes</b>		
H1-ESF-A8 Mobiliario y Equipo de Administración	4,861.38	4,861.38	<b>Total de Pasivo</b>	<b>163,334.25</b>	<b>56,802.69</b>
H1-ESF-A8 Mobiliario y Equipo Educativo y Recreativo	-	-			
H1-ESF-A8 Equipo e Instrumental Médico y de Laboratorio	-	-	<b>HACIENDA PÚBLICA / PATRIMONIO</b>	<b>562,075.18</b>	<b>511,777.75</b>
H1-ESF-A8 Equipo de Transporte	-	-	Hacienda Pública/Patrimonio Contribuido	-	-
H1-ESF-A8 Equipo de Defensa y Seguridad	-	-	H1-VHP-1 Aportaciones	-	-
H1-ESF-A8 Maquinaria, Otros Equipos y Herramientas	-	-	H1-VHP-1 Donaciones de Capital	-	-
H1-ESF-A8 Colecciones, Obras de Arte y Objetos Valiosos	-	-	H1-VHP-1 Actualizaciones de la Hacienda Pública/Patrimonio	-	-
H1-ESF-A8 Activos Biológicos	-	-	Hacienda Pública/Patrimonio Generado	562,075.18	511,777.75
Activos Intangibles	-	-	H1-VHP-2 Resultados del ejercicio Ahorro/Desahorro	50,297.43	-
H1-ESF-A9 Software	-	-	H1-VHP-2 Resultados de de Ejercicios Anteriores	511,777.75	511,777.75
H1-ESF-A9 Patentes marcas y Derechos	-	-	H1-VHP-2 Ratificaciones de Resultados de Ejercicios Anteriores	-	-
H1-ESF-A9 Concesiones y Franquicias	-	-	Exceso o Insuficiencia en la actualización del Patrimonio	-	-
H1-ESF-A9 Licencias	-	-	H1-VHP-2 Revaluos	-	-
OTROS ACTIVOS INTANGIBLES	-	-	H1-VHP-2 Reservas	-	-
Depreciación, Deterioro y Amortización Acumulada de Bienes	620.46	620.46	<b>Total Hacienda Pública / Patrimonio</b>	<b>562,075.18</b>	<b>511,777.75</b>
Depreciación Acumulada de Bienes Inmuebles	-	-			
Depreciación Acumulada de Infraestructura	-	-	<b>Total de Pasivo y Hacienda Pública/Patrimonio</b>	<b>725,409.43</b>	<b>568,580.44</b>
Depreciación Acumulada de Bienes Muebles	620.46	620.46			
Deterioro Acumulado de Activos Biológicos	-	-			
Amortización Acumulada de Activos Intangibles	-	-			
Pasivos Diferidos	-	-			
H1-ESF-A6 Estudios, Formulación y Evaluación de Proyectos	-	-			
H1-ESF-A6 Derechos sobre Bienes en Regimen de Arrendamiento Financiero	-	-			
H1-ESF-A6 Gastos Pagados por Adelantado a Largo Plazo	-	-			
H1-ESF-A6 Anticipos a Largo Plazo	-	-			
H1-ESF-A6 Beneficios al Retiro de Empleados Pagados por Adelantado	-	-			
OTROS PASIVOS DIFERIDOS	-	-			
PERDIDAS POR PERDIDAS O DETERIORO DE ACTIVOS NO CIRCULANTES	-	-			
Activos no Circulantes	-	-			
<b>TOTAL ACTIVOS NO CIRCULANTES</b>	<b>4,240.92</b>	<b>4,240.92</b>			
<b>Total de Activos</b>	<b>725,409.43</b>	<b>568,580.44</b>			

  
PRESIDENCIA  
AYUNTAMIENTO  
DE TZINTZUNTZAN  
MICHOACÁN  
2018-2021

  
TESORERÍA  
AYUNTAMIENTO  
DE TZINTZUNTZAN  
MICHOACÁN  
2018-2021

  
LIC. ARTURO MARÍN CERVA...  
DIRECTOR DEL OAP...  
  
C. JOSÉ LUIS CALVO ESTRADA  
COMISARIO DEL OAPAS...  
Organismo Operador de A... Potable  
y Abastecido de Tzintzuntzan